





Name:		Klasse:
--------------	--	----------------

Aufgabe 1	2	
------------------	----------	--

Welche der Tiere auf den Bildern sind über dem Stadttor von Goltingen zu sehen?
Kreuze an.

			
<input type="checkbox"/>	<input type="checkbox"/>	<input type="checkbox"/>	<input type="checkbox"/>

Aufgabe 2	2	
------------------	----------	--

Tom liest den unten stehenden Satz aus dem Ausgangstext laut vor. Dabei macht er zwei Fehler.

Finde die beiden falsch vorgelesenen Wörter und schreibe sie in der richtigen Schreibweise auf die Zeile darunter.

„Der Verlierer müsste zeitlebens als einfacher Arbeiter dem Besiegten dienen.“

Aufgabe 3	2						
<p>Verbinde, wie im Beispiel, die Abschnitte 1 und 6 mit der jeweils passenden Teilüberschrift.</p> <div style="display: flex; justify-content: space-around; margin-top: 20px;"> <div style="text-align: center;"> <p>Abschnitte</p> <div style="display: flex; flex-direction: column; gap: 10px;"> <div style="border: 1px solid black; padding: 5px; width: 150px; margin: 0 auto;">Abschnitt 1</div> <div style="border: 1px solid black; padding: 5px; width: 150px; margin: 0 auto; background-color: #e0e0e0;">Abschnitt 3</div> <div style="border: 1px solid black; padding: 5px; width: 150px; margin: 0 auto;">Abschnitt 6</div> </div> </div> <div style="text-align: center;"> <p>Teilüberschriften</p> <table border="1" style="margin: 0 auto; border-collapse: collapse;"> <tr><td style="padding: 5px;">Wette der Baumeister</td></tr> <tr style="background-color: #e0e0e0;"><td style="padding: 5px;">Pakt mit dem Teufel</td></tr> <tr><td style="padding: 5px;">Betrogener Teufel</td></tr> <tr><td style="padding: 5px;">Glücklicher Gewinner</td></tr> <tr><td style="padding: 5px;">Besonderheiten der Stadtmauer</td></tr> </table> </div> </div>			Wette der Baumeister	Pakt mit dem Teufel	Betrogener Teufel	Glücklicher Gewinner	Besonderheiten der Stadtmauer
Wette der Baumeister							
Pakt mit dem Teufel							
Betrogener Teufel							
Glücklicher Gewinner							
Besonderheiten der Stadtmauer							

Aufgabe 4	2	
<p>Der unterlegene Baumeister wollte nicht mehr leben und stürzte sich vom Schlossturm in den Tod. Erschließe aus dem Text, welche zwei Gründe dazu führten. Du darfst auch in Stichpunkten schreiben.</p> <div style="margin-top: 20px;"> <hr style="border: 0.5px solid black;"/> <hr style="border: 0.5px solid black;"/> <hr style="border: 0.5px solid black;"/> </div>		

Aufgabe 5**1**

Welches Wort ist als Schlüsselwort für den angegebenen Abschnitt am besten geeignet?

Unterstreiche wie im Beispiel.

Abschnitt: **Schlüsselwort:**

3	Geisterhand – <u>Pakt</u> – Schloss
5	Herz – Not – Sieg

Aufgabe 6**1**

Warum hat der Vater des Baumeisters die Tiere über die Brücke getrieben?
Kreuze den Satz an, der das erklärt.

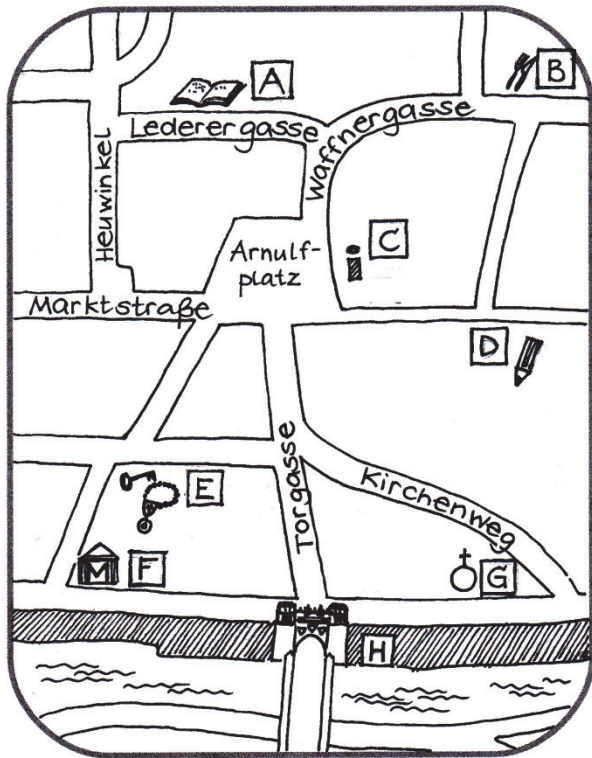
- Er hatte Angst, die Wette mit dem Teufel zu verlieren.
- Er wollte den Teufel nicht betrügen.
- Er wollte dem Teufel keine Menschenseelen opfern.
- Er wollte dem Teufel kein Geld zahlen.

Aufgabe 7	3		
<p>Entscheide bei jeder Aussage, ob sie richtig, falsch oder nicht im Ausgangstext enthalten ist. Setze wie im Beispiel pro Zeile nur ein Kreuz.</p>			
Aussage:	richtig	falsch	nicht enthalten
Die Stadtmauer und das Schloss des Fürsten wurden zur gleichen Zeit errichtet.	X		
Der Teufel schickte die Tiere über die Brücke und fuhr zurück in die Hölle.			
Der Teufel forderte seinen Lohn mit Beginn des Mauerbaus.			
Der Stadtbaumeister bedankte sich aufrichtig bei seinem Vater.			

Aufgabe 8

2

Thomas und Steffi haben die Goltinger Altstadt besucht.
 Ordne die Großbuchstaben aus dem Stadtplan jeweils den richtigen Sprechblasen zu.









Zuerst haben wir das Rathaus besichtigt.

Natürlich wollten wir uns danach das Tor ansehen, von dem die berühmte Sage erzählt.

Anschließend gingen wir an der Stadtmauer entlang zur Kirche.

Schließlich gingen wir über den Arnulfplatz und die Waffnergasse zum Gasthaus Teufelstritt.





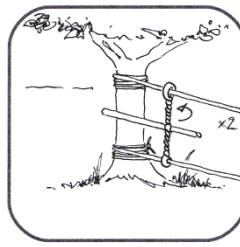
Legende

- | | | | |
|-------------------------------------------------------------------------------------|---------------|-------------------------------------------------------------------------------------|----------------------|
|  | Gasthaus |  | Kirche |
|  | Stadtter |  | Touristeninformation |
|  | Stadtbücherei |  | Rathaus |

Aufgabe 9

2

Hier findest du eine stichpunktartige Bauanleitung für eine Pfadfinderbrücke. Finde zu jedem Bild den passenden Teil der Anleitung und trage seinen Buchstaben in das Kästchen neben dem Bild ein.

<p>A</p> <p>⇒ Nimm die 2 letzten Seile.</p> <p>⇒ Wickle sie jeweils um Halte- und Tragseil.</p> <p>⇒ Verknote sie jeweils zu einer Schlaufe.</p>	<input type="checkbox"/>	
<p>B</p> <p>Material: 4 Seile, 2 Stöcke</p> <p>⇒ Suche am Bach zwei sich gegenüberstehende Bäume.</p>	<input type="checkbox"/>	
<p>C</p> <p>⇒ Stecke jetzt je einen Stock durch eine Schlaufe.</p> <p>⇒ Drehe ihn, bis Trage- und Halteseil gespannt sind.</p>	<input type="checkbox"/>	
<p>D</p> <p>⇒ Wickle ein Seil (Tragseil) mit jedem Ende um die Bäume.</p> <p>⇒ Verknote es gut.</p>	<input type="checkbox"/>	
<p>E</p> <p>⇒ Spanne das zweite Seil etwa 1,20 m höher um die Bäume.</p>	<input type="checkbox"/>	

Aufgabe 10

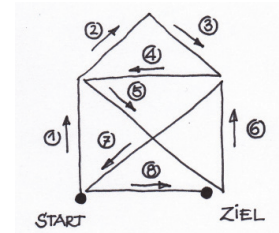
3

Jeder der drei folgenden Texte über ein Bauwerk gehört zu einer anderen Textsorte. Ordne jedem Text die richtige Textsorte zu. Trage dazu die passende Zahl in den Kasten vor dem Text ein.

Brief	1
Fabel	2
Sachtext	3
Witz	4

Vorgangsbeschreibung	5
Märchen	6
Zaubersprüche	7
Gedicht	8

Zahl	Text
	<p>Häusentraum Ich träum´ von einem Häuschen nicht groß und auch ganz schlicht. Umgeben von ´nem Garten durchflutet von viel Licht. (C. M. Hausbauer)</p>
	<p>Mit einer Höhe von insgesamt 324 Metern ist der Eiffelturm das höchste Bauwerk in Frankreichs Hauptstadt Paris. Der aus Schmiedeeisen gefertigte Turm entstand in den Jahren 1887-1889 und hat eine Gesamtmasse von mehr als 10000 Tonnen.</p>
	<p>So zeichnest du das „Haus vom Nikolaus“: Beginne deine Zeichnung beim Startpunkt, zeichne gerade Linien. Folge den Pfeilen entsprechend der Nummern. Setze dabei den Stift nicht ab.</p>



Aufgabe 11	1	
<p>Was bedeutet folgender Satz?</p> <p style="text-align: center; background-color: #d3d3d3; padding: 5px;">Dem Stadtbaumeister wurde das Herz schwer.</p> <p>Kreuze die richtige Aussage an.</p> <ul style="list-style-type: none"> <input type="checkbox"/> Der Stadtbaumeister erlitt einen schweren Herzinfarkt. <input type="checkbox"/> Der Stadtbaumeister trug ein riesiges Lebkuchenherz. <input type="checkbox"/> Der Stadtbaumeister machte sich große Sorgen. <input type="checkbox"/> Der Stadtbaumeister entwickelte eine heftige Wut. 		

Aufgabe 12	2	
<p>Ergänze das Wortfeld „gehen“ durch zwei weitere Verben. Das Beispiel hilft dir.</p> <div style="text-align: center; margin-top: 20px;"> <p>gehen</p> <p>_____ _____ <u>stolzieren</u></p> <p>_____ _____</p> </div>		

Aufgabe 13	2													
<p>Bestimme bei jedem Wort die Wortart. Setze wie im Beispiel die passende Zahl aus der Tabelle darüber. Vorsicht: Nicht alle Wortarten kommen im Satz vor, einige können jedoch mehrmals vorkommen.</p> <p style="text-align: center;"> _____ _____ _____ 5 _____ _____ Ahnungslose Tiere liefen über die Brücke. </p> <table style="margin-left: auto; margin-right: auto; border-collapse: collapse;"> <tr> <td style="border: 1px solid black; padding: 5px;">Nomen</td> <td style="border: 1px solid black; padding: 5px; width: 30px; text-align: center;">1</td> <td style="border: 1px solid black; padding: 5px; margin-left: 20px;">Artikel</td> <td style="border: 1px solid black; padding: 5px; width: 30px; text-align: center;">4</td> </tr> <tr> <td style="border: 1px solid black; padding: 5px;">Verb</td> <td style="border: 1px solid black; padding: 5px; text-align: center;">2</td> <td style="border: 1px solid black; padding: 5px;">Präposition</td> <td style="border: 1px solid black; padding: 5px; text-align: center;">5</td> </tr> <tr> <td style="border: 1px solid black; padding: 5px;">Adjektiv</td> <td style="border: 1px solid black; padding: 5px; text-align: center;">3</td> <td style="border: 1px solid black; padding: 5px;">Konjunktion</td> <td style="border: 1px solid black; padding: 5px; text-align: center;">6</td> </tr> </table>			Nomen	1	Artikel	4	Verb	2	Präposition	5	Adjektiv	3	Konjunktion	6
Nomen	1	Artikel	4											
Verb	2	Präposition	5											
Adjektiv	3	Konjunktion	6											

Aufgabe 14	1	
<p>Welche Zeitform ist hier richtig? Kreuze an.</p> <p>Nachdem die Reiseführerin den Rundgang durch die Altstadt ...</p> <p><input type="checkbox"/> ... beendet, begaben sich die Kinder auf den Nachhauseweg.</p> <p><input type="checkbox"/> ... beendet hatte, begaben sich die Kinder auf den Nachhauseweg.</p> <p><input type="checkbox"/> ... beendete, begaben sich die Kinder auf den Nachhauseweg.</p>		

Aufgabe 15**2**

Im grauen Kasten sind die Satzglieder durcheinandergeraten.

Schreibe einen Aussage- und einen Fragesatz auf, in welchem jeweils **alle** Satzglieder aus dem Kasten vorkommen.

in Goltingen	tierische Wahrzeichen	am Stadttor
man	findet	

Aussagesatz:

Fragesatz:

Aufgabe 16**2**

Setze in jede Satzlücke je eine passende Vorsilbe aus dem Kasten ein, so dass ein sinnvoller Satz entsteht.

ver-	vor-	aus-
be-	ent-	um-

Man ____-glückwünschte den Stadtbaumeister, weil er sein Bauwerk zuerst beendet hatte.

Dieser war ____-unsichert, da er nur dank einer List gewonnen hatte.

Aufgabe 17**2**

Schreibe die folgenden Sätze fehlerfrei ab. Notiere auch die Satzzeichen.

Seine Not erzählte er seinem Vater, einem alten Bauern. Dieser sprach zu ihm: „Sorge dich nicht, mein Sohn. Ich weiß Rat.“

Aufgabe 18**3**

Im folgenden Text findest du drei fehlerhafte Wörter.
Schreibe diese richtig auf die Zeilen unten.

Goltingen ist immer eine Reise wert. Abgesehen vom Besuch der beliebten Sehenswürdigkeiten, lädt die Altstadt mit ihren engen, ferwinkelten Gassen den Besucher zu einem unvergesslichen Spatziergang ein.

Aufgaben 19	2	
--------------------	----------	--

Peter wollte die Gesteinsarten alphabetisch ordnen. Dabei hat er Fehler gemacht. Schreibe die Gesteinsarten in der richtigen alphabetischen Reihenfolge auf.

Peters Liste
Gneis
Glimmerschiefer
Grünschiefer
Griffelschiefer
Granulit

Deine Liste

Aufgabe 20	2	
-------------------	----------	--

Im Satz fehlen **zwei** Satzzeichen. Ergänze sie an der richtigen Stelle.

Im Untergeschoss des Stadtturmes gab es eine Art Kerkerzimmer“. Zwei Männer bewachten es rund um die Uhr versorgten die Gefangenen mit schimmeligem Brot und vertrieben die Ratten.



Aufgabe 21**2**

Welche Lösungsstrategie eignet sich, um die Rechtschreibung an der gekennzeichneten Stelle zu überprüfen? Kreuze wie im Beispiel die passende Strategie an.

Bauwerk

- Ich steigere das Wort.
- Ich mache die Artikelprobe.
- Ich suche das Grundwort der Wortfamilie.
- Ich spreche das Wort in Silben.

Hammer

- Ich spreche das Wort in Silben.
- Ich steigere das Wort.
- Ich suche das Grundwort der Wortfamilie.
- Ich mache die Artikelprobe.

säubern

- Ich spreche das Wort in Silben.
- Ich mache die Artikelprobe.
- Ich suche das Grundwort der Wortfamilie.
- Ich steigere das Wort.