

# Bayerische Deutschtests an Realschulen 2007

## Teilnehmer:

### Bayernweit nahmen teil:

in Jahrgangsstufe 6:	37253	Schülerinnen und Schüler
in Jahrgangsstufe 8:	39651	Schülerinnen und Schüler
insgesamt:	76904	Schülerinnen und Schüler

### Die Fehlquote beträgt

in Jahrgangsstufe 6:	1,86 %
in Jahrgangsstufe 8:	3,25 %

Von den teilnehmenden Schülern waren als **Legastheniker** gemeldet:

in Jahrgangsstufe 6:	1419 (2,47 %)
in Jahrgangsstufe 8:	1118 (2,82 %)

Bayernweit wurden in den Deutschtests 2007 **von den möglichen Punkten erreicht:**

in Jahrgangsstufe 6:	<b>58,06 %</b> (Notendurchschnitt: <b>3,44</b> )
in Jahrgangsstufe 8:	<b>57,35 %</b> (Notendurchschnitt: <b>3,50</b> )

### Vergleich mit den früheren Deutschtests\*

<b>Jahrgangsstufe 8 (R6)</b> <i>(Mittelwert: 60,5 %)</i>	2000	66,1 %	der möglichen Punkte
	2001	57,6 %	der möglichen Punkte
	2002	64,9 %	der möglichen Punkte
	2003	59,0 %	der möglichen Punkte
	2004	59,9 %	der möglichen Punkte
	2005	58,2 %	der möglichen Punkte
	2006	61,2%	der möglichen Punkte
	<b>2007</b>	<b>57,4%</b>	<b>der möglichen Punkte</b>

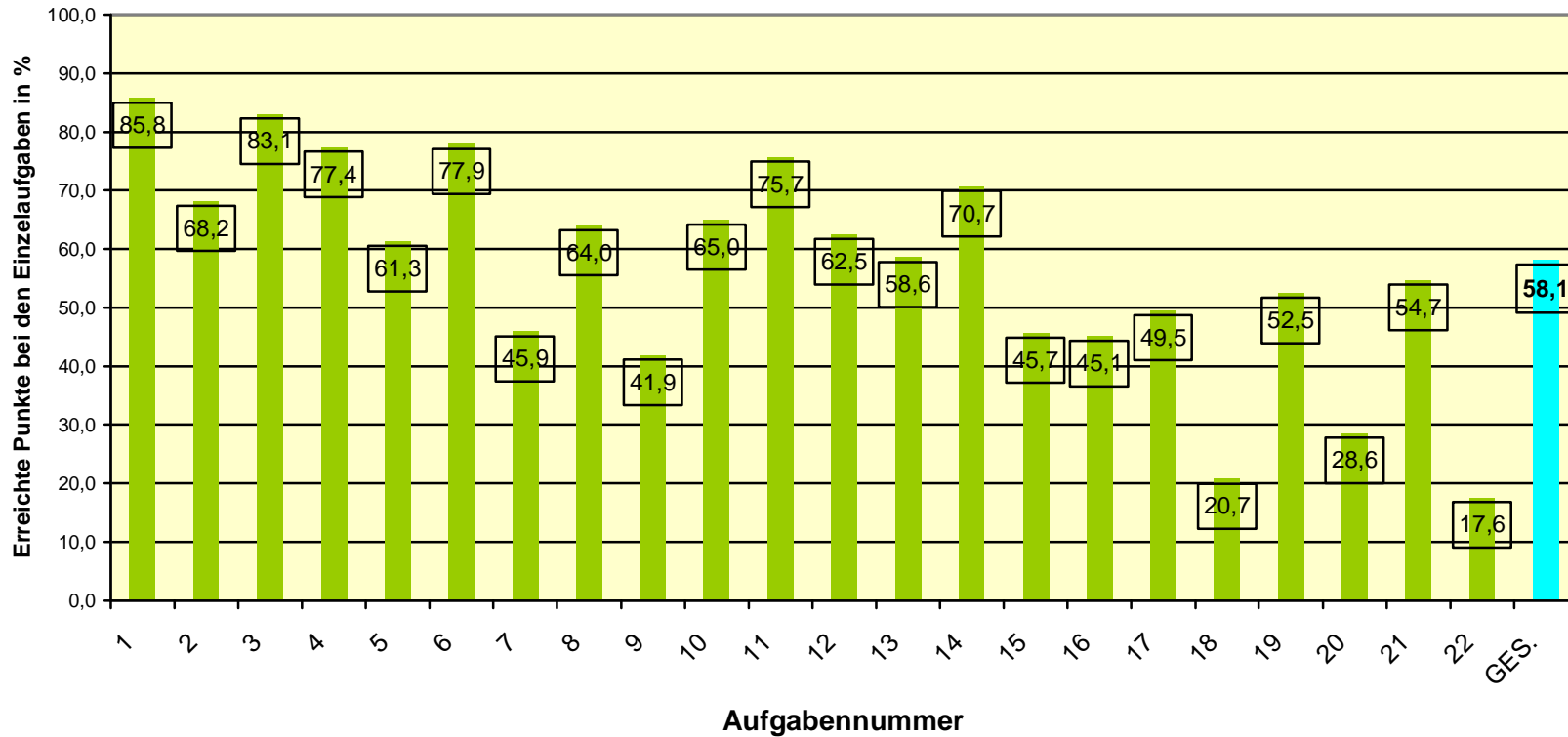
<b>Jahrgangsstufe 6</b> <i>(Mittelwert: 64,2 %)</i>	2004	72,1 %	der möglichen Punkte
	2005	63,6 %	der möglichen Punkte
	2006	62,9 %	der möglichen Punkte
	<b>2007</b>	<b>58,1%</b>	<b>der möglichen Punkte</b>

*\* Ein wertender Vergleich der Schülerleistungen zwischen verschiedenen Jahrgängen ist anhand dieser Daten jedoch nicht möglich, da die Konzeption der Jahrgangsstufentests nicht auf diese Fragestellung abzielt!*

# Bayerische Deutshtests an Realschulen 2007

Jahrgangsstufe 6

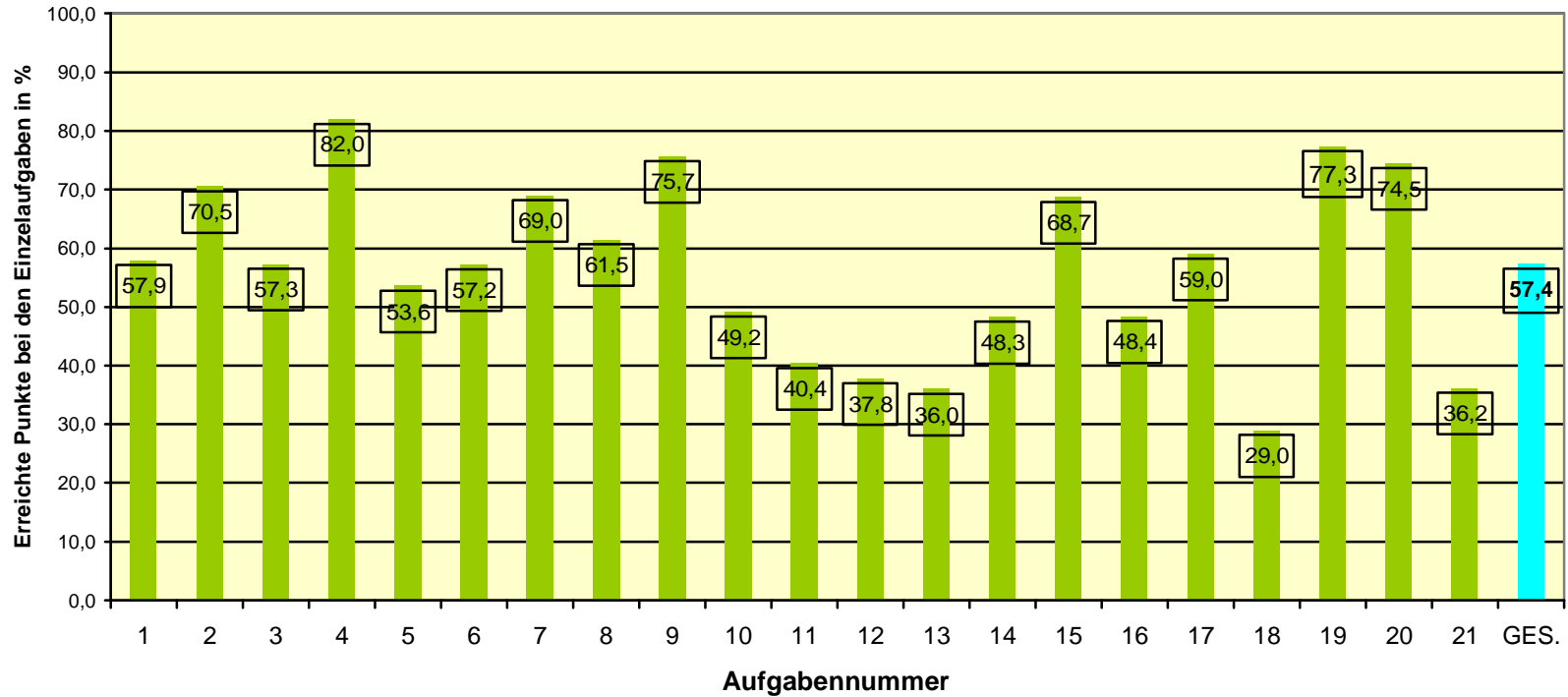
Einzelaufgaben: Erreichte Gesamtpunkte in Prozent



# Bayerische Deutshtests an Realschulen 2007

Jahrgangsstufe 8

Einzelaufgaben: Erreichte Gesamtpunkte in Prozent



# Bayerische Deutshtests an Realschulen 2007

Jahrgangsstufe 6		
Art der Aufgaben und erreichte Punkte in Prozent		
Aufgaben Nr.	Themenbereich	Erreichte Punkte in %
<b>Lernbereich I: Texte verstehen; Inhalte wiedergeben</b>		
1	Thematik des Textes richtig erfassen	85,8
2	Textinhalt zusammenfassen durch Ergänzen eines Lückentextes	68,2
3	Wissen zur Geschichte der Pizza überprüfen	83,1
4	Satzanfänge – entsprechend dem Textinhalt – richtig fortsetzen	77,4
5	Zusätzliche Informationen aus einem Lexikonartikel gewinnen	61,3
6	Satz zur Absicht des Autors durch Ankreuzen richtig vervollständigen	77,9
7	Dem Angebot eines Pizza-Services Informationen entnehmen können	45,9
<b>Lernbereich II: Sprache und Ausdruck</b>		
8	Ein Rezept für eine Pizza sprachlich verbessern	64,0
9	Begriff mit eigenen Worten erklären	41,9
10	Verben zu einem Wortfeld finden	65,0
11	Lückentext mit drei treffenden Adjektiven füllen	75,7
12	Passende Oberbegriffe finden	62,5
<b>Lernbereich III: Rechtschreibung/Kommasetzung</b>		
13	Wörter richtig schreiben	58,6
14	Kommas richtig setzen	70,7
15	Rechtschreibstrategien bzw. regelgeleitete Strategien anwenden	45,7
16	Personalpronomen in Lückentext einsetzen	45,1
17	S-Laute einsetzen	49,5
<b>Lernbereich IV: Formale Sprachbetrachtung</b>		
18	Mithilfe eines Dudenauszugs grammatikalische Formen erkennen	20,7
19	Zwei Sätze durch passende Satzglieder vervollständigen	52,5
20	Pronomen in einen vorgegebenen Lückentext richtig einsetzen	28,6
21	Vorgegebenen Satz in die richtige Zeitform setzen	54,7
22	Dativobjekt durch Genitivobjekt ersetzen	17,6

## Bayerische Deutschtests an Realschulen 2007

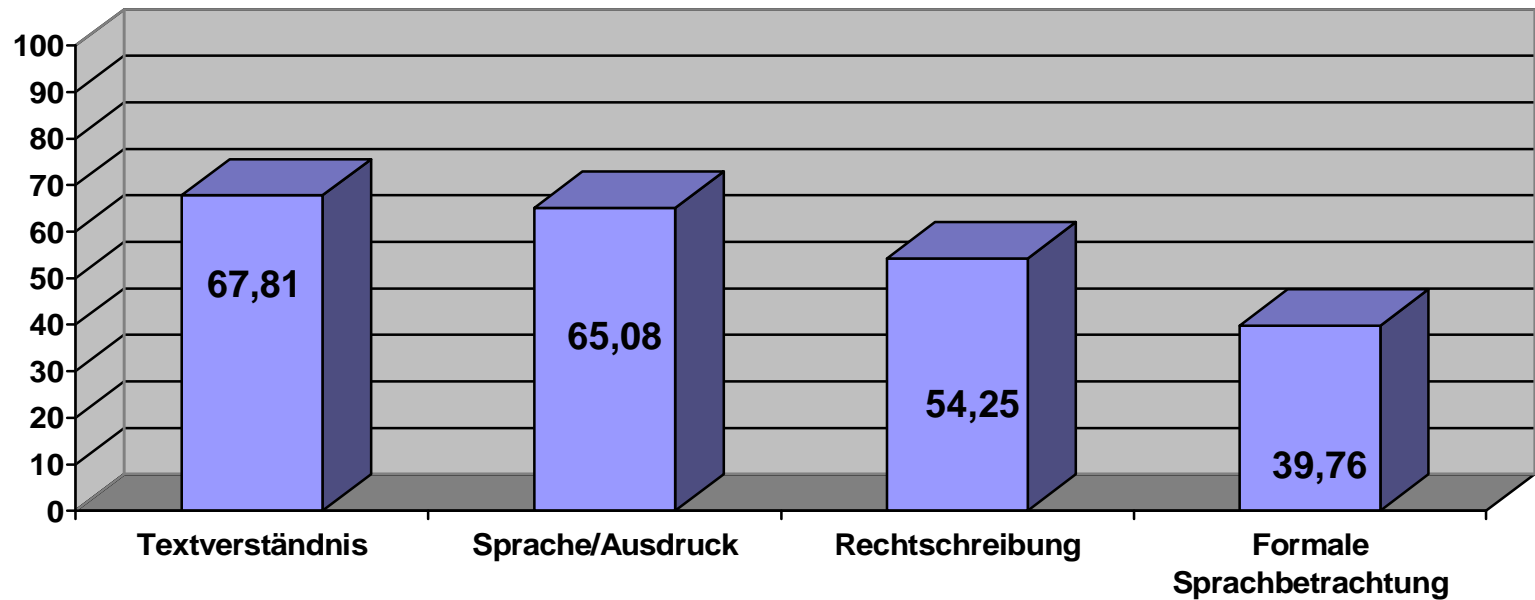
### Jahrgangsstufe 8: Art der Aufgaben und erreichte Punkte in Prozent

Aufgaben Nr.	Themenbereich	Erreichte Punkte in %
<b>Lernbereich I: Texte verstehen; Inhalte wiedergeben</b>		
1	Textinformationen in die richtige Reihenfolge bringen	57,9
2	Vorgegebene Informationen verschiedenen Textabschnitten zuordnen	70,5
3	Aussagen den Textabsätzen zuordnen bzw. selbst Aussage formulieren	57,3
4	Inhaltlich nicht passende Begriffe durchstreichen	82,0
5	Aus Begriffen sinnvolle Sätze zum Textinhalt formulieren	53,6
6	Drei inhaltlich falsche Begriffe unterstreichen und verbessern	57,2
7	Absicht des Autors erkennen	69,0
8	Einem Schaubild Informationen und Zusammenhänge entnehmen	61,5
<b>Lernbereich II: Sprache und Ausdruck</b>		
9	Synonyme für Fremdwörter finden bzw. Fachbegriffe richtig ersetzen	75,7
10	Schlagzeilen von Zeitungen ausformulieren bzw. selbst formulieren	49,2
11	Eine Tätigkeit den vorgegebenen Begriffen zuordnen	40,4
<b>Lernbereich III: Rechtschreibung/Kommasetzung</b>		
12	Zeichensetzungsregel bei einem Zitat benennen	37,8
13	Kommaregeln richtig anwenden	36,0
14	Fehlende s-Laute ergänzen	48,3
15	Rechtschreibfehler erkennen und verbessern	68,7
16	Großbuchstaben in einem vorgegebenen Text kennzeichnen.	48,4
<b>Lernbereich IV: Formale Sprachbetrachtung</b>		
17	Satzgefüge in Hauptsätze umwandeln	59,0
18	Sätze jeweils in die Aktiv- bzw. Passivform umwandeln	29,1
19	Vorgegebene Wörter in den jeweils richtigen Fall setzen.	77,3
20	Verben in den Konjunktiv setzen	74,5
21	Satzgefüge durch sinnvolle Konjunktionen verbinden	36,2

## Bayerische Deutshtests an Realschulen 2007

### Jahrgangsstufe 6 Lernbereiche: Erreichte Gesamtpunkte in Prozent

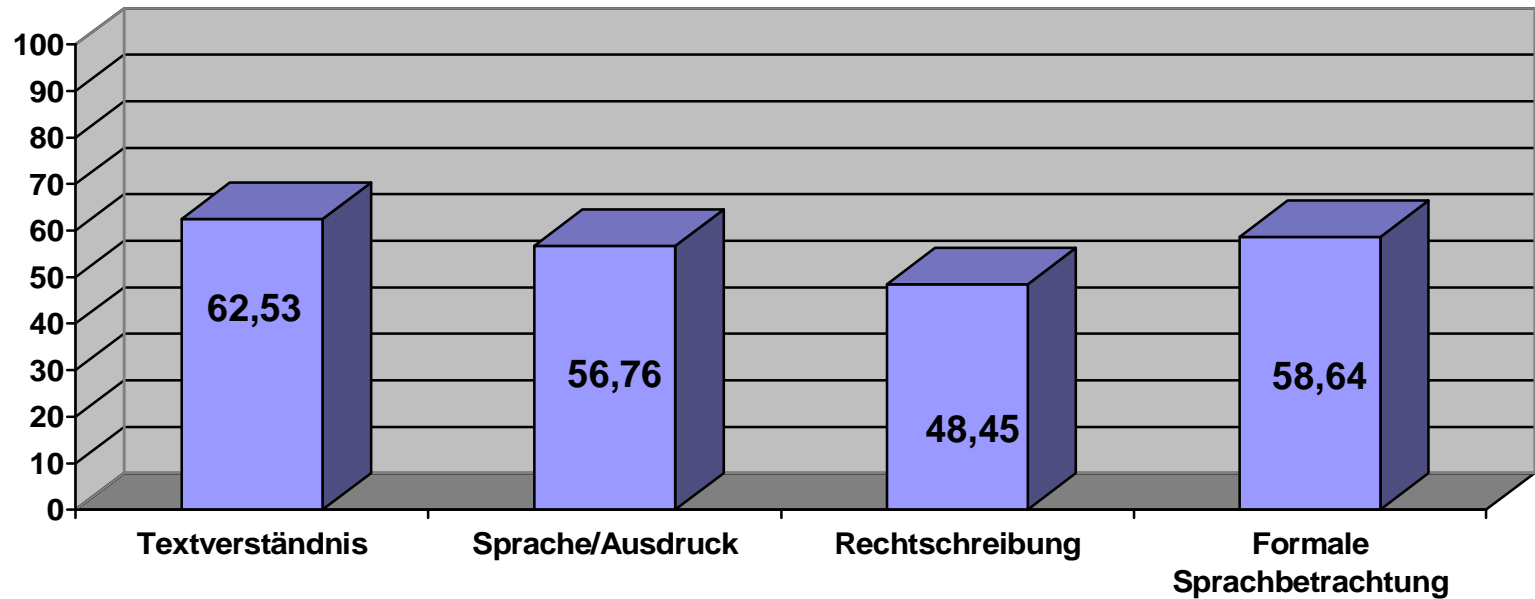
Lernbereich	Aufgaben	Erreichte Punkte in %
I: Texte verstehen; Inhalte wiedergeben	1 – 7	<b>67,81</b>
II: Sprache und Ausdruck	8 – 12	<b>65,08</b>
III: Rechtschreibung/Kommasetzung	13 – 17	<b>54,25</b>
IV: Formale Sprachbetrachtung	18 – 22	<b>39,76</b>



# Bayerische Deutshtests an Realschulen 2007

## Jahrgangsstufe 8 Lernbereiche: Erreichte Gesamtpunkte in Prozent

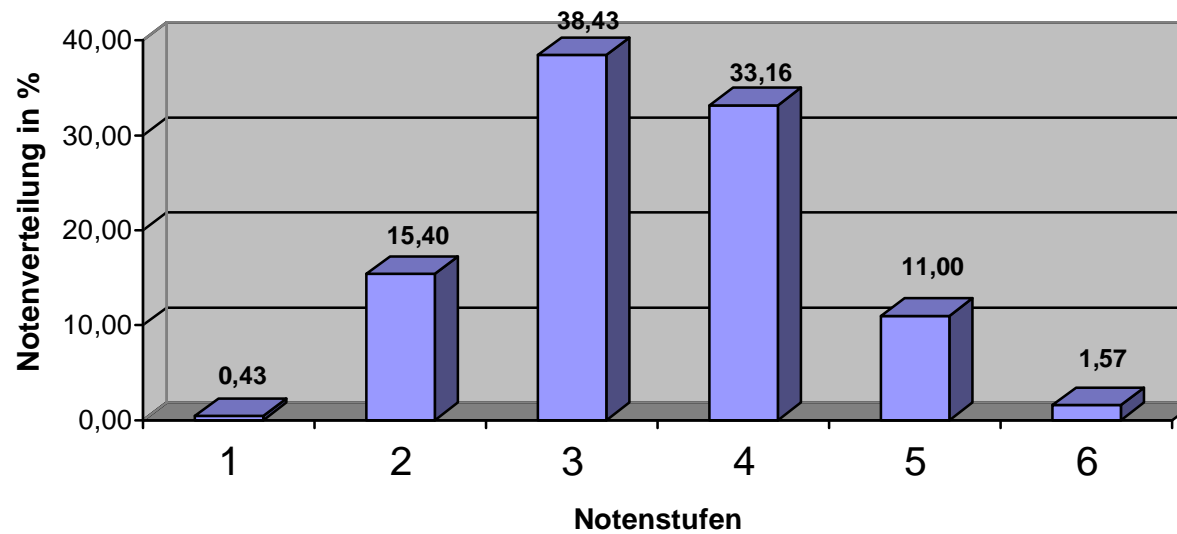
Lernbereich	Aufgaben	Erreichte Punkte in %
I: Texte verstehen; Inhalte wiedergeben	1 – 8	<b>62,53</b>
II: Sprache und Ausdruck	9 – 11	<b>56,76</b>
III: Rechtschreibung/Kommasetzung	12 – 16	<b>48,45</b>
IV: Formale Sprachbetrachtung	17 – 21	<b>58,64</b>



## Bayerische Deutschtests an Realschulen 2007

### Jahrgangsstufe 6 Notenverteilung

Note	1	2	3	4	5	6	Gesamt	Schnitt
Schüler	162	5736	14318	12354	4097	586	37253	3,44
Prozent	0,43 %	15,40 %	38,43 %	33,16 %	11,00 %	1,57 %		

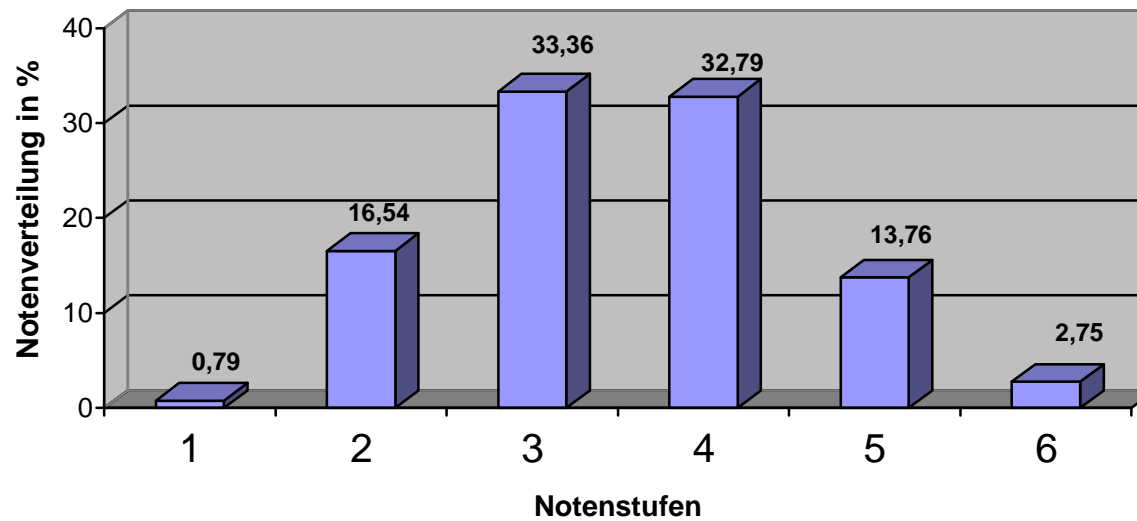




## Bayerische Deutschtests an Realschulen 2007

### Jahrgangsstufe 8 Notenverteilung

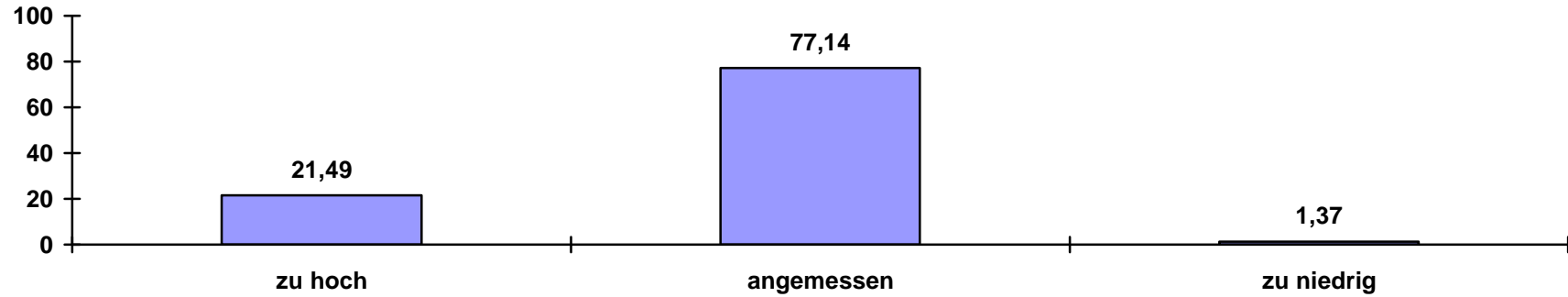
Note	1	2	3	4	5	6	Gesamt	Schnitt
Schüler	315	6557	13229	13003	5457	1090	39651	<b>3,50</b>
Prozent	0,79 %	16,54 %	33,36 %	32,79 %	13,76 %	2,75 %		



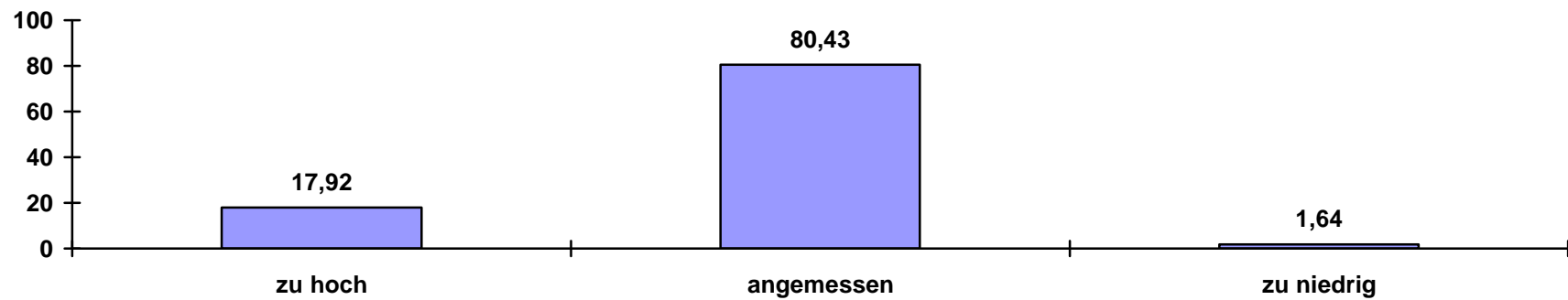
# Bayerische Deutschtests an Realschulen 2007

Rückmeldung der Lehrkräfte: Bewertung des Anforderungsniveaus (in %)

## Jahrgangsstufe 6



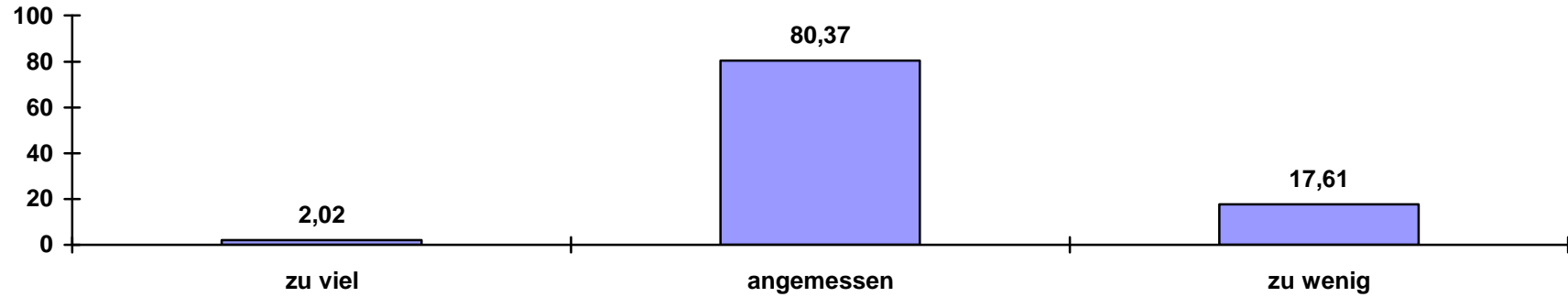
## Jahrgangsstufe 8



# Bayerische Deutschtests an Realschulen 2007

Rückmeldung der Lehrkräfte: Bewertung der Arbeitszeit (in %)

## Jahrgangsstufe 6



## Jahrgangsstufe 8

